




































**COMUNE DI VOLPAGO DEL MONTELLO**

**ELEZIONE DEL SENATO DELLA REPUBBLICA DEL 4 MARZO 2018**

CANDIDATI UNINOMINALI E LISTA/E COLLEGATA/E	Sezioni Elettorali								Totale	CANDIDATI UNINOMINALI E LISTA/E COLLEGATA/E	Sezioni Elettorali								Totale
	1	2	3	4	5	6	7	8			1	2	3	4	5	6	7	8	
Candidato GLADIS RIVA e lista collegata	199	208	202	134	197	139	155	86	1320	Candidato GRAZIANO PERIN e lista collegata	5	6	5	8	1	0	3	0	28
di cui espressi per la lista MOVIMENTO CINQUE STELLE 	186	195	195	127	183	136	149	84	1255	di cui espressi per la lista PARTITO VALORE UMANO 	5	6	5	8	1	0	3	0	28
Candidato BETTY SCAPOLAN e lista collegata	6	3	5	4	8	4	6	6	42	Candidato GIORGIO ZANUTTO e lista collegata	7	5	9	6	5	9	14	5	60
di cui espressi per la lista ITALIA AGLI ITALIANI 	6	3	5	4	8	4	6	6	42	di cui espressi per la lista CASAPOUND ITALIA 	7	5	9	6	4	8	11	5	55
Candidato ANTONIO CALZAVARA e lista collegata	2	2	1	0	0	1	0	0	6	Candidato CARLA CONDURSO e lista collegata	7	16	3	6	7	6	11	1	57
di cui espressi per la lista PARTITO REPUBBLICANO ITALIANO 	2	2	1	0	0	0	0	0	5	di cui espressi per la lista IL POPOLO DELLA FAMIGLIA 	7	16	2	6	7	5	10	1	54
Candidato SILVANO LAZZARINI e lista collegata	6	3	3	2	3	4	7	7	35	Candidato SONIA FREGOLENTE e liste collegate	396	393	485	448	443	368	415	234	3182
di cui espressi per la lista POTERE AL POPOLO 	5	3	2	1	3	3	7	5	29	di cui espressi per la lista FRATELLI D'ITALIA 	18	18	20	18	31	15	19	11	150
Candidato PAOLA GIURIN e lista collegata	3	0	7	4	3	3	11	3	34	di cui espressi per la lista NOI CON L'ITALIA UDC 	0	2	6	3	3	3	3	2	22
di cui espressi per la lista GRANDE NORD 	3	0	7	3	3	3	11	3	33	di cui espressi per la lista FORZA ITALIA 	69	79	71	81	82	59	66	37	544
Candidato LAURA PUPPATO e liste collegate	153	114	118	83	108	113	134	38	861	di cui espressi per la lista LEGA 	301	285	380	339	313	287	323	180	2408
Di cui espressi per la lista PARTITO DEMOCRATICO 	109	106	96	66	77	98	110	29	691	<b>TOTALE VOTI VALIDI (A)</b>	<b>806</b>	<b>763</b>	<b>848</b>	<b>701</b>	<b>786</b>	<b>652</b>	<b>766</b>	<b>386</b>	<b>5708</b>
Di cui espressi per la lista ITALIA EUROPA INSIEME 	5	1	3	1	1	2	0	0	13	SCHEDE BIANCHE	7	12	8	4	7	0	5	0	43
Di cui espressi per la lista CIVICA POPOLARE LORENZIN 	3	0	2	1	5	1	2	0	14	SCHEDE NULLE O VOTI NULLI	13	9	10	9	13	10	19	5	88
Di cui espressi per la lista + EUROPA CON EMMA BONINO 	28	6	12	7	18	8	18	7	104	VOTI CONTESTATI E NON ASSEGNATI	0	0	0	0	0	0	0	0	0
Candidato CHIARA GASPARINI e lista collegata	2	0	0	0	3	0	1	0	6	<b>TOTALE VOTI NON VALIDI (B)</b>	<b>20</b>	<b>21</b>	<b>18</b>	<b>13</b>	<b>20</b>	<b>10</b>	<b>24</b>	<b>5</b>	<b>131</b>
Di cui espressi per la lista PER UNA SINISTRA RIVOLUZIONARIA 	2	0	0	0	3	0	1	0	6	<b>TOTALE GENERALE (A+B)</b>	<b>826</b>	<b>784</b>	<b>866</b>	<b>714</b>	<b>806</b>	<b>662</b>	<b>790</b>	<b>391</b>	<b>5839</b>
Candidato ENRICO BACCHETTI e lista collegata	20	13	10	6	8	5	9	6	77	VOTANTI	826	784	866	714	806	662	790	391	5839
Di cui espressi per la lista LIBERI E UGUALI 	18	13	9	5	7	5	8	6	71	ISCRITTI NELLE LISTE ELETTORALI	992	1013	1090	865	1023	832	1037	497	7349

**COMUNE DI VOLPAGO DEL MONTELLO**

**ELEZIONE DELLA CAMERA DEI DEPUTATI DEL 4 MARZO 2018**

CANDIDATI UNINOMINALI E LISTA/E COLLEGATA/E	Sezioni Elettorali								Totale	CANDIDATI UNINOMINALI E LISTA/E COLLEGATA/E	Sezioni Elettorali								Totale
	1	2	3	4	5	6	7	8			1	2	3	4	5	6	7	8	
Candidato GLORIA CALLARELLI e lista collegata	6	15	2	7	8	6	13	0	57	Candidato MIRIAM POLONI e lista collegata	21	13	15	8	10	8	19	8	102
di cui espressi per la lista IL POPOLO DELLA FAMIGLIA 	6	14	2	7	7	5	12	0	53	di cui espressi per la lista LIBERI E UGUALI 	19	13	12	8	7	8	16	8	91
Candidato INGRID BISA e liste collegate	441	445	520	485	483	400	439	269	3482	Candidato ANDREA ARMAN e lista collegata	213	212	210	150	210	150	171	95	1411
di cui espressi per la lista LEGA 	343	323	415	366	339	319	339	203	2647	di cui espressi per la lista MOVIMENTO 5 STELLE 	197	197	207	138	197	143	166	88	1333
di cui espressi per la lista FRATELLI D'ITALIA 	16	15	23	23	37	15	19	14	162	Candidato ANNA SPINNATO e liste collegate	177	118	131	83	125	117	145	42	938
di cui espressi per la lista NOI CON L'ITALIA UDC 	1	7	4	3	2	4	2	3	26	di cui espressi per la lista + EUROPA CON EMMA BONINO 	38	12	15	14	22	16	24	7	148
di cui espressi per la lista FORZA ITALIA 	72	91	69	82	88	58	71	46	577	di cui espressi per la lista CIVICA POPOLARE LORENZIN 	2	0	4	0	6	0	2	0	14
Candidato STEFANO GALLINA e lista collegata	5	1	6	4	3	4	9	3	35	di cui espressi per la lista PARTITO DEMOCRATICO 	129	104	104	69	89	96	114	32	737
di cui espressi per la lista GRANDE NORD 	5	1	6	3	3	4	9	2	33	di cui espressi per la lista ITALIA EUROPA INSIEME 	5	1	4	0	3	1	1	0	15
Candidato ROSANNA BARBIERI e lista collegata	5	5	3	5	5	4	4	6	37	Candidato MARIA BIGI e lista collegata	1	1	0	1	1	1	0	0	5
Di cui espressi per la lista POTERE AL POPOLO! 	5	5	3	4	4	3	4	6	34	Di cui espressi per la lista PARTITO REPUBBLICANO 	1	1	0	1	1	0	0	0	4
Candidato CATIA DE PAOLI e lista collegata	3	4	6	3	3	2	6	1	28	<b>TOTALE VOTI VALIDI (A)</b>	<b>889</b>	<b>834</b>	<b>914</b>	<b>763</b>	<b>859</b>	<b>705</b>	<b>825</b>	<b>432</b>	<b>6221</b>
Di cui espressi per la lista ITALIA AGLI ITALIANI 	3	4	6	3	3	2	6	1	28	SCHEDE BIANCHE	14	7	9	6	7	4	7	2	56
Candidato ENRICO DAL ZIGLIO e lista collegata	9	7	12	6	6	12	18	7	77	SCHEDE NULLE O VOTI NULLI	10	13	9	11	11	12	16	5	87
Di cui espressi per la lista CASAPOUND ITALIA 	9	7	12	6	5	11	18	6	74	VOTI CONTESTATI E NON ASSEGNATI	0	0	0	0	0	0	0	0	0
Candidato MICHELE GOMIERO e lista collegata	4	6	5	3	2	0	0	1	21	<b>TOTALE VOTI NON VALIDI (B)</b>	<b>24</b>	<b>20</b>	<b>18</b>	<b>17</b>	<b>18</b>	<b>16</b>	<b>23</b>	<b>7</b>	<b>143</b>
Di cui espressi per la lista 10 VOLTE MEGLIO 	3	6	4	2	2	0	0	1	18	<b>TOTALE GENERALE (A+B)</b>	<b>913</b>	<b>854</b>	<b>932</b>	<b>780</b>	<b>877</b>	<b>721</b>	<b>848</b>	<b>439</b>	<b>6364</b>
Candidato LUIGINA MARCON e lista collegata	4	7	4	8	3	1	1	0	28	VOTANTI	913	854	932	780	877	721	848	439	6364
Di cui espressi per la lista PARTITO VALORE UMANO 	4	7	4	8	3	0	1	0	27	ISCRITTI NELLE LISTE ELETTORALI	1095	1110	1175	942	1110	902	1113	553	8000

**COMUNE DI VOLPAGO DEL MONTELLO**  
**ELEZIONE DEL SENATO DELLA REPUBBLICA DEL 4 MARZO 2018**

# Prospetto votanti

SEZIONE	ELETTORI	VOTANTI DEFINITIVI		
		Maschi	Femmine	Totale
1 VOLPAGO	992	410	416	826
2 VOLPAGO	1013	397	387	784
3 VOLPAGO	1090	447	419	866
4 TOCCHETTO	865	366	348	714
5 VENEGAZZU'	1023	396	410	806
6 SELVA	832	338	324	662
7 SELVA	1037	402	388	790
8 SANTA MARIA	497	202	189	391
Totale	7349	2958	2881	5839
	%			79,5

**COMUNE DI VOLPAGO DEL MONTELLO**  
**ELEZIONE DELLA CAMERA DEI DEPUTATI DEL 4 MARZO 2018**

# Prospetto votanti

SEZIONE	ELETTORI	VOTANTI ORE 12.00 DI DOMENICA 4 MARZO 2018	VOTANTI ORE 19.00 DI DOMENICA 4 MARZO 2018	VOTANTI DEFINITIVI		
				Maschi	Femmine	Totale
1 VOLPAGO	1095	309	786	454	459	913
2 VOLPAGO	1110	311	734	434	420	854
3 VOLPAGO	1175	275	799	482	450	932
4 TOCCHETTO	942	225	684	394	386	780
5 VENEGAZZU'	1110	250	686	433	444	877
6 SELVA	902	225	538	370	351	721
7 SELVA	1113	199	657	429	419	848
8 SANTA MARIA	553	135	349	232	207	439
Totale	8000	1929	5233	3228	3136	6364
	%	24,11	65,41			79,55

Percentuale votanti elezioni politiche 2008: 83,43%

Percentuale votanti elezioni politiche 2013: 81,26%